

FOCUS OP UITVOERING

HALFJAARBERICHT 2021





INHOUDSOPGAVE

BERICHT VAN DE RAAD VAN BESTUUR	3
KERNCIJFERS	5
DOELSTELLINGEN EN PRESTATIES	6
GECONSOLIDEERDE HALFJAARCIJFERS 2021	8
Geconsolideerde winst-en-verliesrekening	8
Geconsolideerd overzicht van het totaalresultaat	8
Geconsolideerde balans	9
Geconsolideerd kasstroomoverzicht	10
Geconsolideerd mutatieoverzicht eigen vermogen	10
TOELICHTING OP DE GECONSOLIDEERDE HALFJAARCIJFERS	11
BEOORDELINGSVERKLARING	17



FOCUS OP UITVOERING VAN DE ENERGIETRANSITIE

Het dagelijks leven werd in de eerste maanden van 2021 letterlijk en figuurlijk begrensd door corona. Nederland was in lockdown. In vitale sectoren - zoals de zorg, het onderwijs en ook de energiebranche - zijn alle zeilen bijgezet om de maatschappij draaiend te houden. Vanuit Enexis Groep zetten we daarnaast alles op alles om de energietransitie maximaal te faciliteren. Al wordt het steeds duidelijker dat de wereld sneller verandert dan ons elektriciteitsnet aankan.

Het uitbreiden van de capaciteit in onze elektriciteitsnetten heeft topprioriteit. Klanten hebben steeds meer behoefte aan elektriciteit en willen duurzaam opgewekte energie terugleveren. Zij staan bij ons in de rij voor een aansluiting. In het eerste halfjaar van 2021 sloten we opnieuw meer klanten aan dan in dezelfde periode vorig jaar (+13%) en we investeerden € 240 miljoen in ons elektriciteitsnet (1e halfjaar 2020: € 229 miljoen). Er is in deze periode in ons verzorgingsgebied maar liefst 467 MW aan duurzaam opgewekte energie op land aangesloten, waarmee ruim 140.000 huishoudens van stroom kunnen worden voorzien. Het totale opgestelde duurzame vermogen nam toe tot bijna 7.000 MW.

Met man en macht zetten wij ons dagelijks in om klanten te helpen en de energievoorziening veilig en betrouwbaar te houden. Toch is dit nog niet altijd voldoende. Ons elektriciteitsnet raakt door alle ontwikkelingen steeds voller. Het is op sommige plaatsen zo druk op het net dat de capaciteit tekortschiet. Dat vinden we erg vervelend, want hierdoor moeten klanten langer op een nieuwe aansluiting wachten.

Dat klanten dagelijks kunnen rekenen op energie geeft een gevoel van zekerheid. Onze energienetwerken behoren met 99,99% beschikbaarheid tot de betrouwbaarste ter wereld. De gemiddelde uitvalduur van elektriciteit was 9,9 minuten in de eerste helft van 2021. In de transitie naar een nieuw, duurzaam energiesysteem willen we een hoge mate van betrouwbaarheid waarborgen. Voor ons betekent dit dat we de winkel verbouwen terwijl we open zijn. Naast betrouwbaarheid zijn de veiligheid van onze medewerkers en de omgeving de belangrijkste randvoorwaarden in ons werk. Veilig werken staat bij ons altijd op één. Ook nu we staan voor een van de grootste infrastructurele uitdagingen uit de historie, die in een ambitieus tempo gerealiseerd moet worden.

MISMATCH TUSSEN AMBITIES EN MAAKBAARHEID

Enexis Groep heeft zich gecommitteerd aan de klimaatdoelen en heeft er vertrouwen in dat minimaal de afgesproken doelstelling van 35 TWh aan opwek van duurzame elektriciteit in 2030 mogelijk is. Maar de vraag groeit veel sneller en is groter. Dat blijkt uit de Regionale Energie Strategieën (RES) die op 1 juli definitief zijn opgeleverd. In plaats van de afgesproken 35 TWh zijn regio's samen voornemens om voor 2030 maar liefst 55 TWh aan duurzame opwek te realiseren via met name zonne-energie. Een nobel streven uit het oogpunt van duurzaamheid en tegelijk een dure oplossing met grote consequenties voor de energie-infrastructure en de publieke ruimte. Bijna de helft van de totale RES-opgave valt binnen het verzorgingsgebied van Enexis Groep. In combinatie met verduurzaming van de industrie en het aanleggen van een laadinfrastructuur voor elektrisch vervoer levert dit tot 2030 voor ons een gigantische hoeveelheid werk op. De opgave is zo groot dat het werk niet allemaal tegelijk uitgevoerd kan worden. We kampen in de hele sector met een tekort aan technisch personeel en lange doorlooptijden door vergunningen en inspraak-procedures. Hierdoor dreigt een mismatch te ontstaan tussen de regionale ambities en de snelheid waarmee we het benodigde werk kunnen uitvoeren. Op nationaal-, provinciaal- en RES-niveau moeten er keuzes worden gemaakt in de aanpak en/of in de tijd. Wat doen we eerst, wat doen we later en wat gaan we niet aanleggen. Met meer regie en heldere prioriteiten worden de voorwaarden gecreëerd om slimme keuzes te maken voor de inrichting van het energiesysteem van de toekomst.

Want hoe snel we ook vooruit willen, we hebben de mensen nodig die het werk kunnen uitvoeren. We voeren in de sector gezamenlijk campagnes om collega's te werven, werken samen met opleidingsinstituten en hebben nieuwe trainingslocaties gebouwd. Daarnaast proberen we mensen aan ons te binden uit andere (beroeps)groepen en leeftijdscategorieën. Ondanks de instroom van nieuwe collega's gingen er in het eerste halfjaar ook (ervaren) collega's bij ons weg. De schaarste van technisch personeel blijft een belemmering.

TRANSPARANT OVER KANSEN EN UITDAGINGEN

Onderweg naar het energiesysteem van de toekomst moeten we focus aanbrengen in de realisatie en zijn gebalanceerde keuzes nodig. Door direct te starten met het opstellen van uitvoeringsprogramma's en de plannen verder concreet te maken, vergroten we de kans dat het nationale klimaatdoel gerealiseerd wordt. Wij stimuleren systeemefficiëntie en zijn hierover in gesprek met onder andere provincies en gemeenten. We zijn transparant over de lokale kansen en uitdagingen en leggen uit welke keuzes gemaakt moeten worden om de energietransitie haalbaar en betaalbaar uit te voeren.

We kijken daarbij ook naar onszelf. Wat kan efficiënter en goedkoper? Hoe kunnen data en digitalisering ons helpen om de realisatiekracht te vergroten? In de netten gaan we slimmer investeren. Samen met partners werken we aan toegepaste innovatie. Want de slimme keuzes die we nu maken om het netwerk beter te benutten, dragen straks bij aan maatschappelijke betaalbaarheid. De uitgaven voor werkzaamheden aan onze netten blijven hoog; dit jaar bijna een miljard euro. In april 2021 gaven we opnieuw en met succes een groene obligatielening uit van € 500 miljoen. Toch blijven we - op basis van de voorgestelde methodebesluiten van de ACM - bezorgd dat de netbeheerders de toenemende investeringen moeten voorfinancieren. De wijze waarop kosten in de tarieven van de komende jaren worden verwerkt, is te traag.

BLIK VOORUIT

In de komende maanden zullen we volop doorpakken om de capaciteit in onze netten te vergroten en klanten aan te sluiten. Maar hoe hard we ook werken, we kunnen niet iedereen op tijd helpen. Bouwen aan een duurzaam energiesysteem voor de toekomst kost tijd. Daarom vragen we begrip van de politiek, van bestuurders en ook van klanten. We zetten het overleg met onder andere provincies en gemeenten voort over de regierol die hard nodig is om focus aan te brengen en samen de klimaatdoelen te behalen. In deze uitdagende tijd verdienen onze medewerkers grote waardering. Hun inzet en flexibiliteit is van onschatbare waarde. Samen met de andere netbeheerders zetten we ook onze zoektocht naar technisch personeel voort. We hopen nog circa 350 nieuwe collega's aan te trekken die ons team versterken om onze opdracht uit te voeren. Tot slot zijn we met onze commissarissen, aandeelhouders, medewerkers en andere stakeholders in gesprek over een heldere strategie voor de komende jaren. Met focus gaat Enexis de uitdagingen van de toekomst vol vertrouwen tegemoet.

Raad van Bestuur Enexis Holding N.V.,

Evert den Boer, CEO
Mariëlle Vogt, CFO
Rutger van der Leeuw, COO
Jeroen Sanders, CTO



KERNCIJFERS

In het eerste halfjaar van 2021 is veel werk verzet. Met al onze activiteiten en de inzet van onze medewerkers houden we de energievoorziening veilig, betrouwbaar, betaalbaar én duurzaam.

De versnelling van de energietransitie is zichtbaar in de stijging van de investeringen. We passen onze netten aan en realiseren dagelijks nieuwe aansluitingen bij klanten voor het terugleveren van duurzame energie. Veiligheid en een betrouwbare energielevering zijn belangrijke uitgangspunten. En natuurlijk de zorg voor elkaar, die we in cijfers slecht kunnen uitdrukken maar van zeer grote waarde is.

KERNCIJFERS PER 30 JUNI 2021

NETTO-OMZET

In miljoenen euro's

811

30 juni 2020: 753

RESULTAAT NA BELASTINGEN

In miljoenen euro's

99

30 juni 2020: 81

LTIF ENEXIS

Veiligheidsindex

0,85

30 juni 2020: 1,15

BALANSTOTAAL

In miljoenen euro's

9.239

30 juni 2020: 8.523

WERKPAKKET

In miljoenen euro's

440

30 juni 2020: 403

MEDEWERKERS ENEXIS

In aantallen

4.869

30 juni 2020: 4.627



Elektriciteitsnet ⚡

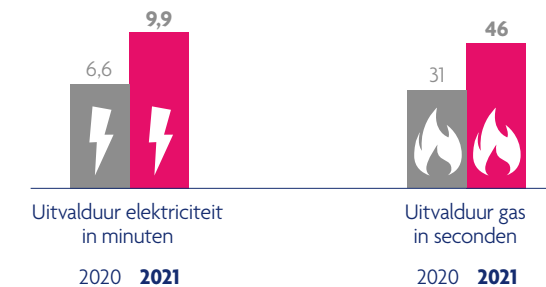
142.900 km

2.897.000 aansluitingen









Gasnet 🔥

46.300 km

2.320.000 aansluitingen



DOELSTELLINGEN EN PRESTATIES

KRITISCHE SUCCES FACTOR	KPI	1E HALFJAAR 2021	DOELSTELLING 2021	1E HALFJAAR 2020	REALISATIE 2020
 Betrouwbare energievoorziening	Jaarlijkse uitvalduur ¹	16,0 min	≤ 17,5 min	13,9 min	13,0 min
 Haalbaar, betaalbaar en duurzaam energiesysteem	Uitbreiden transportcapaciteit	740 MVA	≥ 1.000 MVA	430 MVA	710 MVA
 Elke dag slimmer en beter	Kwantitatieve voortgang jaarorderboek ²	€ 440 mln	≥ € 941 mln	€ 403 mln	€ 882 mln
 Tevreden klanten	Customer Effort Scores (CES) ³	Aanleg Primaire Infrastructuur 16% Standaard Aansluitingen 24% Storingen 10%	Q4 score Aanleg Primaire Infrastructuur ≤ 20% Q4 score Standaard Aansluitingen ≤ 24% Q4 score Storingen ≤ 15%	Aanleg Primaire Infrastructuur 33% Standaard Aansluitingen 27% Storingen 16%	Q4 score Aanleg Primaire Infrastructuur 20% Q4 score Standaard Aansluitingen 26% Q4 score Storingen 13%
 Samen veilig werken	Lost Time Injury Frequency Enexis	0,85	Ieder ongeval is er één te veel	1,15	0,81
	Lost Time Injury Frequency contractors	1,08		2,85	2,64
 Vitale medewerkers	Ziekteverzuim kort, middellang en lang totaal	4,61%	Voortschrijdend gemiddelde ≤ 5%	5,2%	4,85%
	Medewerkerstevredenheid: bevlogenheid	7,7	≥ 7,8	7,9	7,8
	Medewerkerstevredenheid: samenwerking	6,6	≥ 6,6	6,7	6,4
 Voldoende vakbekwame mensen	Toename/afname # fte schaars technisch personeel	26 fte	# fte technisch personeel extra in dienst bij Enexis ≥ 145 fte (saldo groei in-uitstroom)	-	-
 Elke euro goed besteed	Beïnvloedbare kosten en opbrengsten ⁴	€ 240 mln	≤ € 492 mln	€ 225 mln	€ 452 mln

¹ Jaarlijkse uitvalduur elektriciteit is in de kolommen 1e halfjaar 2021 / 1e halfjaar 2020 gepresenteerd als een 12-maands voortschrijdende score per 30 juni. In het 1e halfjaar 2021 is de uitvalduur 9,9 minuten; in de vergelijkende periode vorig jaar was deze 6,6 minuten.

² Op basis van normkosten.

³ Een CES-jaar loopt vanaf december t/m november, waarbij iedere kwartaalscore wordt berekend over de periode: Q1: dec, jan, feb; Q2: mrt, apr, mei; Q3: jun, jul, aug; Q4: sept, okt, nov. Voor de score geldt 'hoe lager, hoe beter'.

⁴ Enexis Netbeheer (inclusief staven).

Zie definities in hoofdstuk Begrippenlijst in Jaarverslag 2020 van Enexis Holding N.V. (te vinden op www.enexisgroep.nl/jaarverslag).



STUREN OP RESULTAAT

De energietransitie stelt hoge eisen aan onze organisatie. Wij sturen op resultaat om op een veilige, betrouwbare en voorspelbare wijze aan de toenemende wensen van onze klanten te kunnen voldoen.

We zijn het jaar goed gestart op het gebied van veiligheid. Er was een recordaantal dagen zonder ongevallen met verzuim; ruim boven de 140. Helaas waren er in mei en juni toch een aantal serieuze incidenten. Dit toont aan dat er geen ruimte is om tevreden te zijn. Veilig werken verdient iedere dag onze focus. De veiligheidsscore bij onszelf en bij de aannemers met wie wij samenwerken verbeterde fors ten opzichte van vorig jaar. Daar zijn we blij mee.

Het aantal aanvragen voor nieuwe aansluitingen groeit sneller dan we op tijd kunnen realiseren. Voor consumenten lukt het om ongeveer tweederde deel van de aanvragen af te ronden binnen de wettelijke termijn van 18 weken. Bij maatwerk aansluitingen voor zakelijke klanten ronden we ongeveer een derde af binnen de wensdatum van de klant. Over de status van hun aanvraag houden we klanten op de hoogte. Dit schept duidelijkheid en zien we terug in de verbeterde Customer Effort Scores. We verwachten dat de lange wachttijden de komende tijd structureel worden. Daarbij blijft de schaarste van technisch personeel een knelpunt om het werk gerealiseerd te krijgen. Dit heeft onze volle aandacht.

Door de coronamaatregelen konden we sommige werkzaamheden achter de voordeur bij klanten niet uitvoeren. Hierdoor loopt de voortgang van ons jaarorderboek iets achter. We verwachten dat we dit in de loop van 2021 kunnen inhalen en daarmee alsnog het grootste werkpakket in de geschiedenis van Enexis Netbeheer kunnen realiseren. Ook met de jaarlijkse uitvalduur van elektriciteit lopen we iets achter door een grote storing in het eerste kwartaal. We blijven investeren in de preventie van graafschades, die vaak de oorzaak zijn van onderbrekingen.

In het komende halfjaar houden we vast aan onze koers. We vinden het belangrijk om transparant te zijn over de voortgang van onze resultaten en bij te sturen waar dat nodig is. Daarbij houden we aandacht en zorg voor onze medewerkers. We kunnen elkaar versterken door duidelijk te zijn. Verder vinden we het belangrijk dat medewerkers gestimuleerd worden om te groeien.

GECONSOLIDEERDE HALFJAARCIJFERS 2021

GECONSOLIDEERDE WINST-EN-VERLIESREKENING

€ miljoen	1e halfjaar 2021	1e halfjaar 2020
Netto-omzet	811	753
Af: Kosten van transportdiensten en van distributieverliezen	163	156
Voor bedrijfsactiviteiten beschikbaar saldo	648	597
Personeelskosten	274	253
Afschrijvingen en buitengebruikstellingen	206	197
Kosten uitbesteed werk, materialen en andere externe kosten	115	109
Overige bedrijfskosten	12	13
Geactiveerde kosten van de eigen productie	-111	-100
Bedrijfslasten	496	472
Bedrijfsresultaat	152	125
Financiële baten	1	2
Financiële lasten	22	19
Financiële baten en lasten	-21	-17
Resultaat vóór belastingen	131	108
Belastingen	-32	-27
Resultaat na belastingen	99	81
Toekomend aan:		
Minderheidsaandeelhouders	-	-
Aandeelhouders	99	81
Gemiddeld aantal aandelen in boekjaar	149.682.196	149.682.196
Winst per aandeel¹	0,66	0,54

¹ In euro's, verwatering van winsten is niet van toepassing.

GECONSOLIDEERD OVERZICHT VAN HET TOTAALRESULTAAT

€ miljoen	1e halfjaar 2021	1e halfjaar 2020
Resultaat na belastingen	99	81
Vrijval niet-gerealiseerde resultaten via hedgereserve	1	0
Belastingen vrijval niet-gerealiseerde resultaten via eigen vermogen	0	0
Totaalresultaat incl. niet-gerealiseerde resultaten¹	100	81
Toekomend aan:		
Minderheidsaandeelhouders	-	-
Aandeelhouders	100	81

¹ De niet-gerealiseerde bedragen in het totaalresultaat betreffen louter bedragen die in latere periodes in de winst-en-verliesrekening worden verantwoord.

GECONSOLIDEERDE BALANS

€ miljoen	30 juni 2021	31 december 2020
Activa		
Materiële vaste activa	8.302	8.091
Immateriële vaste activa	270	266
Gebruiksrecht activa	115	116
Deelnemingen en joint arrangements	1	8
Overige financiële vaste activa	16	15
Vaste activa	8.704	8.496
Vorraden	34	36
Vorderingen	184	165
Overige financiële activa (kortlopend)	131	7
Liquide middelen	186	47
Vlottende activa	535	255
Totaal activa	9.239	8.751

€ miljoen	30 juni 2021	31 december 2020
Passiva		
Geplaatst en gestort aandelenkapitaal	150	150
Agioreserve	2.436	2.436
Algemene reserve	1.456	1.423
Hedgereserve	0	-1
Resultaat van het boekjaar	99	108
Eigen vermogen	4.141	4.116
Rentedragende verplichtingen (langlopend)	3.065	2.872
Vorzieningen (langlopend)	45	44
Vooruitontvangen bijdragen in aanleg van netten en aansluitingen	995	947
Latente belastingen	338	335
Overige langlopende verplichtingen	1	1
Langlopende verplichtingen	4.444	4.199
Handelsschulden en overige te betalen posten	284	296
Rentedragende verplichtingen (kortlopend)	332	104
Winstbelasting	6	6
Vorzieningen (kortlopend)	6	5
In volgend jaar te amortiseren vooruitontvangen bijdragen	26	25
Kortlopende verplichtingen	654	436
Totaal passiva	9.239	8.751

GECONSOLIDEERD KASSTROOMOVERZICHT

€ miljoen	1e halfjaar 2021	1e halfjaar 2020
Resultaat na belastingen	99	81
Afschrijvingen en buitengebruikstellingen	206	197
Geamortiseerde bijdragen in aanleg van netten en aansluitingen	-12	-11
Ontvangen bijdragen in aanleg van netten en aansluitingen	61	51
Ontvangen dividend deelnemingen	7	0
Mutatie operationeel werkkapitaal	-28	28
Mutatie latente belastingen	3	4
Mutatie voorzieningen (langlopend)	1	4
Overige	2	0
Kasstroom uit operationele activiteiten	339	354
Investerings in materiële vaste activa	-384	-376
Investerings in immateriële vaste activa	-21	-23
Verstreckte leningen	-4	-2
Storting in deposito's ¹	-125	0
Opname uit deposito's ¹	0	0
Aflossing verstreckte leningen	5	2
Kasstroom uit investeringsactiviteiten	-529	-399
Kasstroom vóór financieringsactiviteiten	-190	-45
Uitgifte groene obligatielening ²	491	497
Opname van rentedragende verplichtingen ³	375	1.476
Aflossing van rentedragende verplichtingen ³	-445	-1.774
Aflossing van leaseverplichting	-17	-16
Uitbetaald dividend	-75	-105
Kasstroom uit financieringsactiviteiten	329	78
Totaal kasstromen	139	33
Netto liquide middelen begin boekjaar	47	62
Netto liquide middelen ultimo verslagperiode	186	95

- 1 Per 30 juni 2021 is naast een storting in deposito's van in totaal € 125 miljoen, een bedrag van € 180 miljoen aan overtollige liquiditeiten in geldmarktfondsen geplaatst. De liquiditeiten in geldmarktfondsen kwalificeren als liquide middelen en zijn derhalve niet op deze regel verantwoord.
- 2 De nominale waarde bedraagt € 500 miljoen. Het verschil van € 9 miljoen wordt veroorzaakt door het verschil tussen de nominale waarde en de uitgifteprijs verminderd met de emissiekosten.
- 3 Dit betreft de opname en aflossing van Euro Commercial Papers en bilaterale kasgeldleningen.

GECONSOLIDEERD MUTATIEOVERZICHT EIGEN VERMOGEN

€ miljoen	Aantal gewone aandelen	Aandelenkapitaal	Agio-reserve	Algemene reserve	Hedge-reserve	Resultaat boekjaar	Totaal eigen vermogen
Stand per 1 januari 2020	149.682.196	150	2.436	1.318	-2	210	4.112
Resultaat na belastingen 1e halfjaar 2020	-	-	-	-	-	81	81
Amortisatie hedgereserve in 1e halfjaar 2020	-	-	-	-	0	-	0
Totaalresultaat inclusief niet-gerealiseerde resultaten	-	-	-	-	0	81	81
Bestemming resultaat 2019	-	-	-	105	-	-105	0
Dividenduitkering over 2019	-	-	-	-	-	-105	-105
Stand per 30 juni 2020	149.682.196	150	2.436	1.423	-2	81	4.088
Resultaat na belastingen in 2e halfjaar 2020	-	-	-	-	-	27	27
Amortisatie hedgereserve in 2e halfjaar 2020	-	-	-	-	1	-	1
Stand per 31 december 2020	149.682.196	150	2.436	1.423	-1	108	4.116
Stand per 1 januari 2021	149.682.196	150	2.436	1.423	-1	108	4.116
Resultaat na belastingen 1e halfjaar 2021	-	-	-	-	-	99	99
Amortisatie hedgereserve in 1e halfjaar 2021	-	-	-	-	1	-	1
Totaalresultaat inclusief niet-gerealiseerde resultaten	-	-	-	-	1	99	100
Bestemming resultaat 2020	-	-	-	33	-	-33	0
Dividenduitkering over 2020	-	-	-	-	-	-75	-75
Stand per 30 juni 2021	149.682.196	150	2.436	1.456	0	99	4.141

TOELICHTING OP DE GECONSOLIDEERDE HALFJAARCIJFERS

ALGEMEEN

Enexis Holding N.V. is een naamloze vennootschap, statutair gevestigd in 's-Hertogenbosch in Nederland (KvK-nummer 17238877). In dit halfjaarbericht zijn de financiële gegevens opgenomen over het eerste halfjaar van 2021 van de vennootschap en haar groepsmaatschappijen.

Deze halfjaarcijfers zijn opgesteld in overeenstemming met IAS 34 'Tussentijdse financiële verslaggeving', zoals aanvaard binnen de Europese Unie.

Op het halfjaarbericht heeft geen accountantscontrole plaatsgevonden. Er heeft wel een beoordeling plaatsgevonden door de externe onafhankelijke accountant.

De functionele valuta van Enexis Holding N.V. is de euro. Alle bedragen zijn, tenzij anders vermeld, opgenomen in miljoenen euro's.

NIEUWE EN/OF GEWIJZIGDE IFRS-STANDAARDEN VAN TOEPASSING PER 1 JANUARI 2021

STANDAARDEN VAN KRACHT IN HET EERSTE HALFJAAR 2021

Per 1 januari 2021 zijn de volgende gewijzigde IFRS-standaarden van kracht geworden:

- Wijzigingen in IFRS 9, IAS 39, IFRS 7, IFRS 4 en IFRS 16: Fase 2 van hervorming van de rente benchmark;
- Wijzigingen in IFRS 4 Verzekeringscontracten – uitstel op IFRS 9 Financiële instrumenten.

Bovenstaande wijzigingen in de standaarden hebben geen directe gevolgen voor het vermogen en het resultaat of zijn niet van toepassing op Enexis Groep.

TOEKOMSTIGE STANDAARDEN DIE NOG NIET VAN KRACHT ZIJN OP DE RAPPORTAGEDATUM

Onderstaande wijzigingen van IFRS-standaarden zijn nog niet van kracht op de rapportagedatum:

- IFRS 17 Verzekeringscontracten (uitgegeven op 18 mei 2017); inclusief wijzigingen in IFRS 17 (uitgegeven op 25 juni 2020);
- Wijzigingen in IAS 1 Presentatie van de jaarrekening: classificatie van verplichtingen als kortlopend of langlopend (uitgegeven op 23 januari 2020 en 15 juli 2020);
- Wijzigingen in IFRS 3 Bedrijfscombinaties; IAS 16 Materiële vaste activa; IAS 37 Voorzieningen, voorwaardelijke verplichtingen en voorwaardelijke activa; jaarlijkse verbeteringen 2018-2020 (uitgegeven op 14 mei 2020);
- Wijziging in IAS 1 Presentatie van de jaarrekening en IFRS Practice Statement 2: Toelichting van grondslagen voor financiële verslaggeving (uitgegeven op 12 februari 2021);

- Wijzigingen in IAS 8 Grondslagen voor financiële verslaggeving, schattingswijzigingen en fouten: Definitie van schattingen (uitgegeven op 31 maart 2021);
- Wijzigingen in IFRS 16 Leases: COVID-19 gerelateerde huur concessies na 30 juni 2021 (uitgegeven op 31 maart 2021);
- Wijzigingen in IAS 12 Winstbelastingen: Belastinglatenties met betrekking tot activa en verplichtingen uit hoofde van een enkele transactie (uitgegeven op 6 mei 2021).

De wijzigingen in de standaarden na 30 juni 2021 hebben naar verwachting geen directe gevolgen voor het vermogen en het resultaat of zijn niet van toepassing op Enexis Groep.

GRONDSLAGEN VOOR DE CONSOLIDATIE, WAARDERING EN RESULTAATBEPALING

In dit halfjaarbericht zijn dezelfde waarderingsgrondslagen gehanteerd als in de jaarrekening 2020 van Enexis Holding N.V. (te vinden op www.enexisgroep.nl/jaarverslag).

REËLE WAARDE VAN DE FINANCIËLE ACTIVA EN VERPLICHTINGEN

Met uitzondering van de, op pagina 14 toegelichte, reële waarde van de rentedragende leningen, wijkt de reële waarde van de financiële activa en verplichtingen niet materieel af van de boekwaarde per ultimo juni 2021.

WINSTBELASTING

De winstbelasting is gebaseerd op de beste inschatting voor het verwachte gemiddelde belastingtarief over 2021 toegerekend naar het resultaat vóór belastingen over de eerste zes maanden van 2021. De effectieve belastingdruk is in het eerste halfjaar 2021 24%, hetgeen iets lager is dan het nominale belastingpercentage van 25%.

SEIZOENSINVLOEDEN

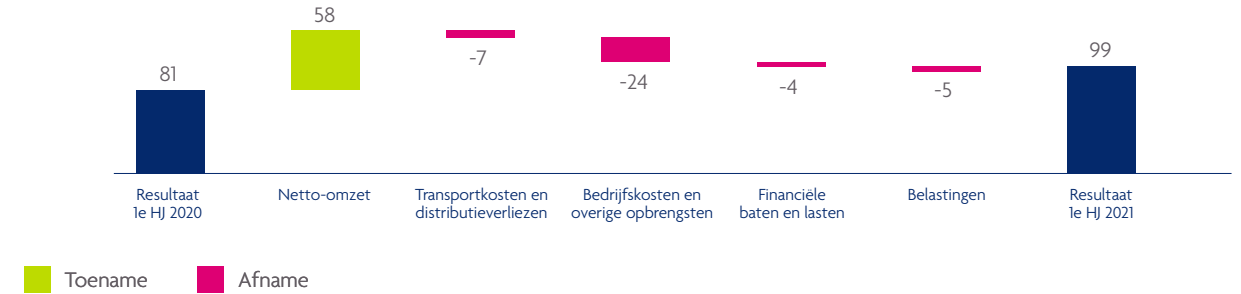
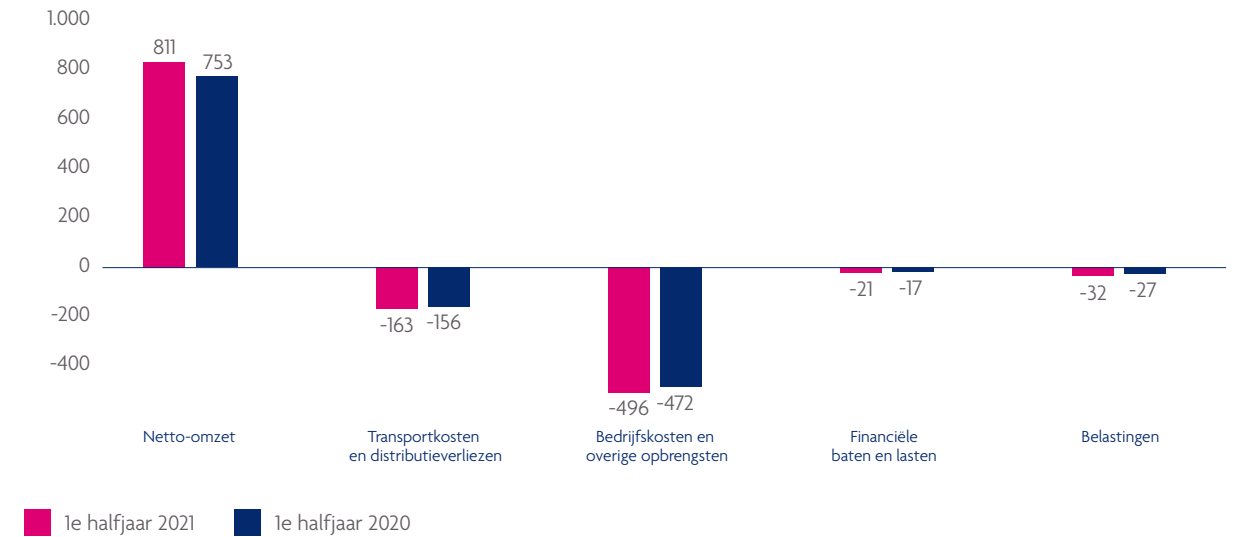
Er is bij Enexis Holding N.V. geen sprake van seizoensinvloeden die het resultaat in materiële zin beïnvloeden.

COVID-19

De coronacrisis heeft geen gevolgen gehad voor de waardering van de (im)materiële vaste activa per 30 juni 2021. Over geheel 2021 wordt slechts een geringe impact op het financieel resultaat verwacht. Enexis Holding N.V. verwacht, gezien de solide kredietwaardigheid (zie 'Credit Rating'), voldoende toegang te blijven houden tot financiële middelen welke benodigd zijn voor de uitoefening van haar bedrijfsactiviteiten en het kunnen voldoen aan betalingsverplichtingen waardoor de continuïteit van de onderneming gewaarborgd is.

**RESULTAATONTWIKKELING EERSTE HALFJAAR 2021**

De nettowinst bedraagt € 99 miljoen en is daarmee € 18 miljoen hoger ten opzichte van het eerste halfjaar 2020. Deze stijging is hoofdzakelijk het gevolg van een stijging in de netto-omzet van € 58 miljoen, welke met name wordt verklaard door een stijging in de tarieven. Hiertegenover staat een beperkte stijging van de kosten van transport en van distributieverliezen met € 7 miljoen, hoofdzakelijk als gevolg van hogere inkoopkosten TenneT. Daarnaast is sprake van een beperkte stijging van de bedrijfskosten met € 24 miljoen. Deze stijging is met name te relateren aan het toegenomen werkpakket. De financiële baten en lasten zijn met € 4 miljoen gestegen vanwege de toename in rentedragende verplichtingen. Tot slot stijgen de belastingen met € 5 miljoen in lijn met de toename van het bedrijfsresultaat.

RESULTAATONTWIKKELING 1^e HALFJAAR 2021 VS 1^e HALFJAAR 2020 (X € 1 MILJOEN)**WINST-EN-VERLIESREKENING 1^e HALFJAAR 2021 VS 1^e HALFJAAR 2020 (X € 1 MILJOEN)**

VOOR BEDRIJFSACTIVITEITEN BESCHIKBAAR SALDO

Het voor bedrijfsactiviteiten beschikbare saldo stijgt ten opzichte van het eerste halfjaar 2020 met € 51 miljoen en bedraagt € 648 miljoen. De stijging van het saldo wordt grotendeels veroorzaakt door hogere tarieven en een beperkte stijging in de kosten voor transportdiensten.

De specificatie van de netto-omzet is als volgt:

€ miljoen	1e halfjaar 2021	1e halfjaar 2020
Gereguleerd		
Periodieke transport- en aansluitvergoedingen Elektriciteit		
Grootverbruik	182	162
Kleinverbruik	305	276
Periodieke transport- en aansluitvergoedingen Gas		
Grootverbruik	22	22
Kleinverbruik	151	146
Meetdiensten	68	67
Geamortiseerde bijdragen	12	11
Overig	4	3
Totaal gereguleerd	744	687
Niet-gereguleerd		
Opbrengsten uit verkopen en diensten	31	32
Meetdiensten	17	16
Verhuuropbrengsten	19	18
Totaal niet-gereguleerd	67	66
Totaal	811	753

De netto-omzet is met 7,7% toegenomen ten opzichte van het eerste halfjaar 2020. Deze toename is voor een belangrijk deel toe te schrijven aan een toename van de gereguleerde omzet met 8,2%, die voornamelijk wordt verklaard als gevolg van een tariefstijging van de periodieke transport- en aansluitvergoedingen voor elektriciteit van 9,7% en voor gas van 3,7%. De tariefstijging wordt grotendeels verklaard doordat met ingang van 2021 de inkoopkosten TenneT direct in het boekjaar in de tarieven verrekend mogen worden. Voorheen werden de inkoopkosten TenneT met een vertraging van twee jaar in de tarieven verrekend. De netto-omzet van 2021 bevat dus zowel de directe vergoeding van de inkoopkosten TenneT van 2021 alsmede de nacalculatie van de inkoopkosten TenneT van 2019. Tot slot is als gevolg van een tariefstijging de gereguleerde omzet uit meetdiensten elektriciteit en gas met 0,9% toegenomen ten opzichte van het eerste halfjaar 2020.

De niet-gereguleerde omzet stijgt tezamen met 2,8% ten opzichte van het eerste halfjaar 2020. Deze stijging wordt hoofdzakelijk veroorzaakt door de groei van de activiteiten bij Fudura B.V.

De kosten van transportdiensten en van distributieverliezen zijn in het eerste halfjaar 2021 met € 7 miljoen toegenomen tot € 163 miljoen. Deze toename wordt hoofdzakelijk verklaard door hogere inkoopkosten van TenneT voor transportdiensten.

BEDRIJFSKOSTEN

De totale personeelskosten stijgen met € 21 miljoen naar € 274 miljoen in het eerste halfjaar 2021, voornamelijk door een stijging van de personeelskosten voor eigen personeel van € 17 miljoen. Deze stijging wordt met name verklaard door een toename van ons personeelsbestand vanwege de groei van ons werkpakket. De stijging wordt daarnaast verklaard door de effecten van een CAO-stijging per 1 januari 2021. Hiermee samenhangend stijgen ook de kosten voor pensioenen en sociale lasten. Als gevolg van COVID-19 dalen de reis- en verblijfkosten.

De kosten voor extern personeel stijgen met € 4 miljoen naar € 68 miljoen als gevolg van het toegenomen werkpakket waarbij we een deel van de vacatures invullen met ander personeel.

De afschrijvingen bedragen in het eerste halfjaar van 2021 € 206 miljoen. Dit betreft een stijging van € 9 miljoen ten opzichte van het eerste halfjaar van 2020 als gevolg van de toename in materiële en immateriële vaste activa welke te relateren is aan de groei van het werkpakket en de groei van de verbeter- en transitieprojecten.

De kosten uitbesteed werk, materialen en andere externe kosten nemen met € 6 miljoen toe naar € 115 miljoen. Deze stijging wordt voornamelijk veroorzaakt door een stijging van de kosten voor onderhoud en stringen.

De geactiveerde kosten van de eigen productie stijgen met € 11 miljoen naar € 111 miljoen. Deze stijging wordt voornamelijk veroorzaakt door inzet van personeel op het groeiend werkpakket.

FINANCIËLE BATEN EN LASTEN

Het negatieve saldo van de financiële baten en lasten bedraagt in het eerste halfjaar 2021 € 21 miljoen en is daarmee € 4 miljoen hoger ten opzichte van het eerste halfjaar 2020.

De rentelasten zijn in het eerste halfjaar 2021 gestegen ten opzichte van het eerste halfjaar 2020 vanwege de uitgifte van de eerste groene obligatielening in juni 2020 voor een nominaal bedrag van € 500 miljoen alsmede vanwege de uitgifte van de converteerbare hybride aandeelhouderslening in juli 2020 (Tranche A) en november 2020 (Tranche B) met een nominale waarde van in totaal € 500 miljoen. De rentelasten zijn daarnaast gestegen vanwege de uitgifte van de tweede groene obligatielening in april 2021 voor eveneens een nominale waarde van € 500 miljoen. Hiertegenover staat een dalend effect vanwege de aflossing van een obligatielening van € 500 miljoen in november 2020.

BELASTINGEN

Het resultaat vóór belastingen bedraagt in het eerste halfjaar 2021 € 131 miljoen. De winstbelasting bedraagt in het eerste halfjaar 2021 € 32 miljoen. De effectieve belastingdruk is in het eerste halfjaar 2021 24%, hetgeen iets lager is dan het nominale belastingpercentage (25%).

INVESTERINGEN

De bruto investeringen bedragen over het eerste halfjaar € 405 miljoen en zijn hiermee € 6 miljoen hoger dan in 2020.

De niet-klantgedreven bruto investeringen stijgen met € 22 miljoen naar € 134 miljoen, vooral als gevolg van hogere kosten voor vervangingen van gasactiva in het kader van veiligheid. De klantgedreven bruto investeringen liggen met € 226 miljoen op hetzelfde hoge niveau als vorig jaar. De overige bruto investeringen bedragen € 45 miljoen en liggen in lijn met de eerste helft van 2020. De klantbijdragen stijgen met € 10 miljoen naar € 61 miljoen. Als gevolg hiervan komen de netto-investeringen uit op € 344 miljoen wat een daling is van € 4 miljoen ten opzichte van de eerste helft van 2020.

FINANCIERING

REËLE WAARDE RENTEDRAGENDE LENINGEN

Enexis Holding N.V. heeft per 30 juni 2021 € 3.281 miljoen (ultimo 2020: € 2.860 miljoen) aan rentedragende leningen (exclusief leaseverplichtingen) op haar balans staan. De reële waarde van deze rentedragende leningen (exclusief leaseverplichtingen) bedraagt € 3.399 miljoen (ultimo 2020: € 3.025 miljoen). Deze reële waarde is voor de obligatieleningen conform beursnotering en voor de overige leningen, waaronder de converteerbare hybride aandeelhouderslening, conform de berekeningssystematiek op basis van de Euro Utility (A) BFV rentecurve per 30 juni 2021. Bij de berekening van de reële waarde van de converteerbare hybride aandeelhouderslening wordt rekening gehouden met een opslag voor het achtergestelde en illiquide karakter.

De reële waarde en de boekwaarde van de rentedragende leningen is met name gestegen door de uitgifte van de tweede groene obligatielening in april 2021 voor een nominale waarde van € 500 miljoen.

CREDIT RATING

De credit rating bij Moody's is ongewijzigd (Aa3 met stable outlook) en de rating bij S&P is in het eerste halfjaar 2021 gewijzigd naar A+ met creditwatch negative (was A+ stable outlook). De korte termijn credit rating van Enexis Holding N.V. is P-1 (Moody's) en A-1 (Standard & Poor's) en zijn beide ongewijzigd. Om de doelstelling van handhaving van minimaal een A credit rating en een financieel gezonde kapitaalstructuur te realiseren, worden de navolgende financiële kengetallen nagestreefd:

	Norm	Realisatie
FFO-rentedekking	≥ 3,5	15,5
FFO/Netto rentedragende schulden	≥ 16%	20%
Netto rentedragende schulden/(EV + netto rentedragende schulden)	≤ 60%	41%

Bovenstaande ratio's worden als volgt berekend:

- FFO-Rentedekking: (bedrijfsresultaat + afschrijvingen – amortisaties + ontvangen dividend van deelnemingen + financiële baten – acute belastingen) / betaalde rentelasten.
- FFO/Netto Rentedragende Schulden: (bedrijfsresultaat + afschrijvingen – amortisaties + ontvangen dividend van deelnemingen – financiële lasten + financiële baten – acute belastingen) / netto rentedragende schulden.
- Netto Rentedragende Schulden / (EV + Netto Rentedragende Schulden): (totaal rentedragende verplichtingen – deposito's – liquide middelen) / (eigen vermogen + (totaal rentedragende verplichtingen – deposito's – liquide middelen)).

FINANCIERINGSBEHOEFTE

Enexis Holding N.V. ziet haar investeringen jaar op jaar sterk toenemen als gevolg van de energietransitie. Om aan de hieruit voortvloeiende financieringsbehoefte te voldoen, heeft Enexis Holding N.V. in april 2021 een tweede groene obligatielening uitgegeven.

Deze groene obligatielening is per 14 april 2021 uitgegeven voor een nominaal bedrag van € 500 miljoen met een couponrente van 0,375% en een looptijd van 12 jaar tot 14 april 2033. Deze lening zal worden aangewend voor nieuwe duurzame investeringen en duurzame investeringen uit het verleden. Welke investeringen wel en niet gekwalificeerd worden als 'duurzaam', heeft Enexis Holding N.V. vastgelegd in haar Green Finance Framework, dat positief is beoordeeld door extern adviesbureau en kredietbeoordelaar ISS ESG. De obligatielening wordt door Enexis Holding N.V. aangewend voor investeringen in netuitbreidingen die nodig zijn voor de inpassing van duurzame energie, voor automatisering van distributie, slimme meters en haar duurzame gebouwen.

In juni 2021 heeft Enexis in haar Green Bond Impact & Allocation Report 2021 verantwoording afgelegd over de aanwending van de eerste en tweede groene obligatieleningen uitgegeven per 17 juni 2020 en 14 april 2021. Het Green Bond Impact & Allocation Report 2021 is beschikbaar op de website van Enexis Holding N.V. (www.enexisgroep.com/investor-relations/funding).

SEGMENTATIE

Enexis Holding N.V. onderkent een tweetal rapportagesegmenten, te weten:

- Enexis Gereguleerd; en
- Enexis Overig.

Bovenstaande indeling is gebaseerd op de interne rapportagestructuur, met name de geconsolideerde maandrapportage en het bedrijfs(jaar)plan.

Het segment 'Enexis Gereguleerd' betreft Enexis Netbeheer B.V. en Enexis Personeel B.V. tezamen en vormt verreweg het grootste onderdeel binnen Enexis (zowel qua netto-omzet als totaal activa is het aandeel van deze activiteiten meer dan 90%). Enexis Netbeheer B.V. is verantwoordelijk voor de aanleg en het beheer, onderhoud en vernieuwing van het regionale gas- en elektriciteitsnetwerk waarover de leverancier gas of stroom bij de consument thuis of bij het bedrijf brengt. Enexis Personeel B.V. voorziet in de factor arbeid ten behoeve van de met haar in een groep verbonden vennootschappen alsmede het verlenen van overige diensten en het leveren van goederen met betrekking tot het eigen personeel. Voor zover Enexis Personeel B.V. werkzaam is voor de buiten het segment 'Enexis Gereguleerd' opererende entiteiten heeft kostenverrekening plaatsgevonden.

Het als 'Enexis Overig' opgenomen segment betreft de activiteiten van Enexis Vastgoed B.V., Enpuls B.V. (waarin begrepen Enpuls Projecten B.V. en Mijwater Warmte Infra B.V.) en Fudura B.V. Enexis Vastgoed B.V. verhuurt eigen onroerend goed binnen Enexis. Enpuls B.V. en de daaraan gelieerde entiteit Enpuls Projecten B.V. zijn opgericht met als doel energiebesparing en -vergroening mogelijk te maken door schaalbare oplossingen te realiseren in het kader van de doelstellingen van Enexis. Mijwater Warmte Infra B.V. houdt zich bezig met het beheren en onderhouden van warmte- en koudenetwerken, de uitbreiding van het bestaande warmte- en koudenetwerk en het doen van investeringen in nieuwe warmte- en koudenetwerken in de regio Parkstad. Fudura B.V. biedt organisaties aanvullende diensten, zoals het meten van energiestromen, ontwerp en realisatie van infrastructuur, verhuur en onderhoud van behuizing, transformatoren en schakelinstallaties en advies. Fudura B.V. zorgt ervoor dat bedrijven hun energievoorziening goed kunnen regelen. Daarnaast is Fudura B.V. verantwoordelijk voor niet-gereguleerde activiteiten die organisaties helpen hun energiehuishouding te verduurzamen.

Enexis Holding N.V., verantwoordelijk voor de financiering van alle binnen Enexis opererende entiteiten is niet als een segment te onderkennen en maakt als zodanig deel uit van de kolom 'Normalisaties, eliminaties en aansluitingen'.

De gesegmenteerde informatie over het eerste halfjaar 2021 is als volgt:

€ miljoen	Enexis Gereguleerd		Enexis Overig		Subtotaal		Normalisaties, eliminaties en aansluitingen		Enexis Totaal	
	1e halfjaar 2021	1e halfjaar 2020	1e halfjaar 2021	1e halfjaar 2020	1e halfjaar 2021	1e halfjaar 2020	1e halfjaar 2021	1e halfjaar 2020	1e halfjaar 2021	1e halfjaar 2020
Winst-en-verliesrekening										
Netto-omzet	769	712	46	45	815	757	-4	-4	811	753
Overige bedrijfsopbrengsten	3	3	2	2	5	5	-5	-5	0	0
Bedrijfsresultaat	142	116	10	9	152	125	0	0	152	125
Activa										
Totaal activa	8.574	7.343	291	265	8.865	7.608	374	915	9.239	8.523

INFORMATIE VERBODEN PARTIJEN

In het eerste halfjaar 2021 is € 75 miljoen aan dividend uitgekeerd aan de aandeelhouders van Enexis Holding N.V. Daarnaast heeft Enexis Netbeheer B.V. in het eerste halfjaar 2021 € 7 miljoen aan dividend ontvangen van deelneming Zebra Gasnetwerk B.V.

Op 15 december 2020 is door Enexis samen met de andere Regionale Netbeheerders en EDSN een wijziging van de financieringsstructuur van EDSN overeengekomen vanaf 2021. Op 25 februari 2021 zijn de op dat moment uitstaande leningen van € 18 miljoen ondergebracht onder een nieuwe rekening-courantfaciliteit. In het eerste halfjaar 2021 hebben in aanvulling hierop twee trekkingen plaatsgevonden onder de rekening-courantfaciliteit van in totaal € 4 miljoen en aflossingen van in totaal € 2 miljoen. In het tweede halfjaar van 2021 zullen naar verwachting nog twee trekkingen onder de rekening-courantfaciliteit plaatsvinden van in totaal € 4 miljoen. Per 30 juni 2021 is € 6 miljoen van de in totaal € 20 miljoen aan uitstaande leningen aan EDSN als kortlopend gepresenteerd onder de overige financiële activa.

De nieuwe rekening-courantfaciliteit met EDSN is overeengekomen tegen marktconforme tarieven en voorwaarden. Overige transacties met verboden partijen vinden plaats uit hoofde van reguliere bedrijfsvoering en vinden eveneens tegen marktconforme tarieven en voorwaarden plaats.

NIET UIT DE BALANS BLIJKENDE RECHTEN EN VERPLICHTINGEN**MEERJARIGE FINANCIËLE VERPLICHTINGEN**

Per 30 juni 2021 bedragen de meerjarige financiële verplichtingen (m.u.v. inkoop van materialen) € 233 miljoen (ultimo 2020: € 200 miljoen).

€ miljoen	30 juni 2021			31 december 2020		
	< 1 jaar	1-5 jaar	> 5 jaar	< 1 jaar	1-5 jaar	> 5 jaar
Serviceovereenkomsten	6	0	0	12	0	0
ICT	21	20	1	26	30	0
Netverlies	59	105	10	65	50	0
Investerings- en financieringsverplichting	6	2	0	11	3	0
Overig	0	2	1	0	2	1
Totaal	92	129	12	114	85	1

GEBEURTENISSEN NA BALANSDATUM

Er zijn geen gebeurtenissen na balansdatum die impact hebben op dit halfjaarbericht.

Raad van Bestuur Enexis Holding N.V.,

Evert den Boer, CEO

Mariëlle Vogt, CFO

Rutger van der Leeuw, COO

Jeroen Sanders, CTO

's-Hertogenbosch, 27 juli 2021

BEOORDELINGSVERKLARING

Aan: de Raad van Bestuur en de Raad van Commissarissen van Enexis Holding N.V.

ONZE CONCLUSIE

Wij hebben de in bijgaand halfjaarbericht opgenomen verkorte tussentijdse financiële informatie van Enexis Holding N.V. te 's-Hertogenbosch over de periode van 1 januari 2021 tot en met 30 juni 2021 beoordeeld. Op grond van onze beoordeling hebben wij geen reden om te veronderstellen dat de verkorte tussentijdse financiële informatie van Enexis Holding N.V. over de periode van 1 januari 2021 tot en met 30 juni 2021 niet in alle van materieel belang zijnde aspecten, is opgesteld in overeenstemming met IAS 34, "Tussentijdse financiële verslaggeving" zoals aanvaard binnen de Europese Unie. De verkorte tussentijdse financiële informatie bestaat uit:

- de geconsolideerde winst-en-verliesrekening over de periode van 1 januari 2021 tot en met 30 juni 2021;
- het geconsolideerd overzicht van het totaalresultaat over de periode van 1 januari 2021 tot en met 30 juni 2021;
- de geconsolideerde balans per 30 juni 2021;
- het geconsolideerd kasstroomoverzicht over de periode van 1 januari 2021 tot en met 30 juni 2021;
- het geconsolideerd mutatieoverzicht eigen vermogen over de periode van 1 januari 2021 tot en met 30 juni 2021;
- de toelichting met een overzicht van de belangrijke grondslagen voor financiële verslaggeving en geselecteerde toelichtingen.

DE BASIS VOOR ONZE CONCLUSIE

Wij hebben onze beoordeling verricht in overeenstemming met Nederlands recht, waaronder de Nederlandse Standaard 2410, "Het beoordelen van tussentijdse financiële informatie door de accountant van de entiteit". Deze beoordeling is gericht op het verkrijgen van een beperkte mate van zekerheid. Onze verantwoordelijkheden op grond hiervan zijn beschreven in de sectie Onze verantwoordelijkheden voor de beoordeling van de verkorte tussentijdse financiële informatie. Wij zijn onafhankelijk van Enexis Holding N.V. zoals vereist in de Verordening inzake de onafhankelijkheid van accountants bij assurance-opdrachten (ViO) en andere relevante onafhankelijkheidsregels in Nederland. Daarnaast hebben wij voldaan aan de Verordening gedrags- en beroepsregels accountants (VGBA). Wij vinden dat de door ons verkregen assurance-informatie voldoende en geschikt is als basis voor onze conclusie.

VERANTWOORDELIJKHEDEN VAN DE RAAD VAN BESTUUR VOOR DE VERKORTE TUSSENTIJDSE FINANCIËLE INFORMATIE

De Raad van Bestuur is verantwoordelijk voor het opstellen en het weergeven van de verkorte tussentijdse financiële informatie in overeenstemming met IAS 34, "Tussentijdse financiële verslaggeving" zoals aanvaard binnen de Europese Unie. In dit kader is de Raad van Bestuur verantwoordelijk voor een zodanige interne beheersing die de Raad van Bestuur noodzakelijk acht om het opstellen van de verkorte tussentijdse financiële informatie mogelijk te maken zonder afwijkingen van materieel belang als gevolg van fouten of fraude.

ONZE VERANTWOORDELIJKHEDEN VOOR DE BEOORDELING VAN DE VERKORTE TUSSENTIJDSE FINANCIËLE INFORMATIE

Onze verantwoordelijkheid is het zodanig plannen en uitvoeren van een beoordelingsopdracht dat wij daarmee voldoende en geschikte assurance-informatie verkrijgen voor de door ons af te geven conclusie. De mate van zekerheid die wordt verkregen bij een beoordelingsopdracht is aanzienlijk lager dan de zekerheid die wordt verkregen bij een controleopdracht verricht in overeenstemming met de Nederlandse controlestandaarden. Derhalve brengen wij geen controleoordeel tot uitdrukking. Wij hebben deze beoordeling professioneel-kritisch uitgevoerd en hebben waar relevant professionele oordeelsvorming toegepast in overeenstemming met de Nederlandse Standaard 2410. Onze beoordeling bestond onder andere uit:

- het verkrijgen van het inzicht in Enexis Holding N.V. en haar omgeving met inbegrip van de interne beheersing, en in het van toepassing zijnde stelsel inzake financiële verslaggeving, om gebieden in de verkorte tussentijdse financiële informatie te kunnen identificeren waar het waarschijnlijk is dat zich risico's op afwijkingen van materieel belang voor zullen doen als gevolg van fouten of fraude, het in reactie hierop opzetten en uitvoeren van cijferanalyses en andere beoordelingswerkzaamheden om op die gebieden in te spelen en het verkrijgen van assurance-informatie die voldoende en geschikt is als basis voor onze conclusie;
- het verkrijgen van inzicht in de interne beheersing met betrekking tot het opstellen van tussentijdse financiële informatie;
- het inwinnen van inlichtingen bij de Raad van Bestuur en andere functionarissen van Enexis Holding N.V.;
- het uitvoeren van cijferanalyses met betrekking tot de informatie opgenomen in de verkorte tussentijdse financiële informatie;
- het verkrijgen van assurance-informatie dat de verkorte tussentijdse financiële informatie overeenstemt met of aansluit op de onderliggende administratie van Enexis Holding N.V.;
- het evalueren van de verkregen assurance-informatie;
- het overwegen of zich wijzigingen hebben voorgedaan in de grondslagen voor de financiële verslaggeving of de toepassing daarvan en of nieuwe transacties de toepassing van nieuwe grondslagen voor de financiële verslaggeving noodzakelijk maken;
- het overwegen of de Raad van Bestuur alle gebeurtenissen heeft onderkend die een aanpassing van of een toelichting in de verkorte tussentijdse financiële informatie kunnen vereisen;
- het overwegen of de verkorte tussentijdse financiële informatie is opgesteld en weergegeven in overeenstemming met het van toepassing zijnde stelsel van financiële verslaggeving en de onderliggende transacties en gebeurtenissen zonder materiële afwijkingen weergeeft.

Eindhoven, 27 juli 2021

Ernst & Young Accountants LLP

P.A.E. Dirks

Enexis Holding N.V.

Postbus 856
5201 AW 's-Hertogenbosch
Tel: 088 857 77 77
www.enexisgroep.nl